

Anleitung:

LOGIN und Rundgang durch den Happy Body Kursbereich

Liebe Teilnehmende an Kursen & Trainings des Happy Body Institutes, hier kommst Du zum Login des Kursbereich.

<https://happy-body-training.de/login/#tcb-login>

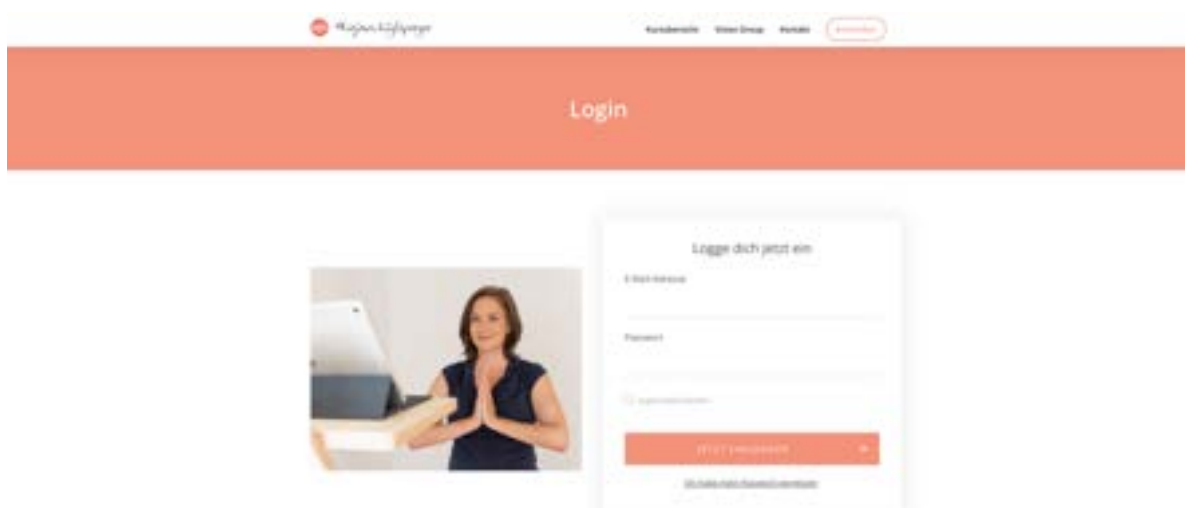
In diesem Kursbereich findest Du Deine Kurse, die Visionsgroup oder zur Happy Body Mitgliedschaft mit verschiedene Materialien wie Videos, Audios, Arbeitsblätter als Pdf etc Die Materialien stehen Dir als Wissens- und Ressourcenbibliothek zur Verfügung solange Du Zugang hast.

Dein Zugang zum Kurs:

Du hast Zugangsdaten per E-Mail erhalten. Bitte schaue auch in deinem Spamordner nach, falls Du noch keine E-Mail von uns erhalten hast.

Mit diesen Zugangsdaten geht es zum LOGIN.

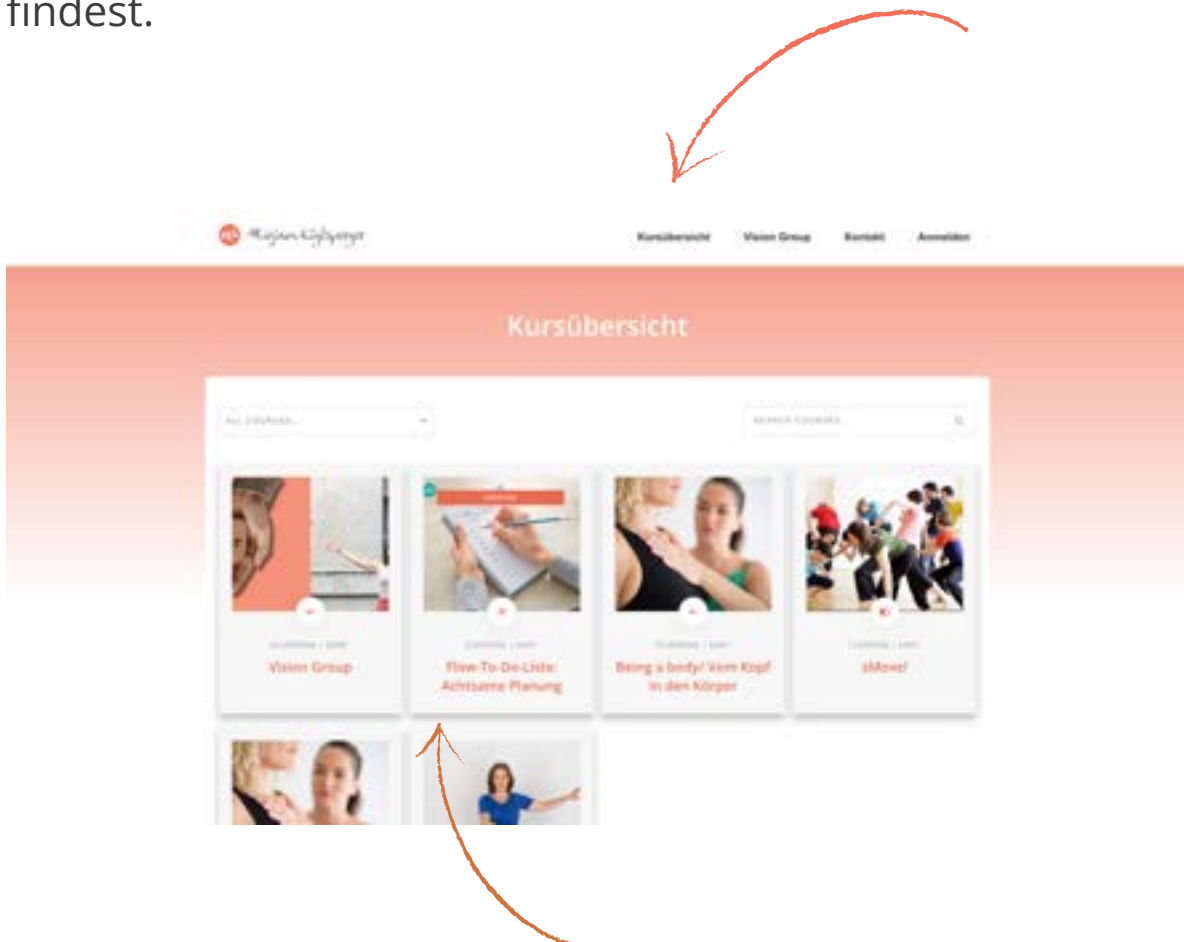
<https://happy-body-training.de/login/#tcb-login>



Hier gibst Du deine E-Mailadresse an und das Passwort aus der Mail, die Du erhalten hast, ein und klickst auf **Anmelden**. Achte hier drauf, dass Du keine Leerzeichen mit kopierst beim Passwort.

Falls Du dein Passwort später ändern möchtest, kannst Du hier unter **Passwort vergessen** unter Angabe deiner E-Mailadresse einen Link zum Ändern des Passwortes anfordern.

Nach dem LOGIN kommst Du auf die Home Seite, wo Du wie auch in der Kursübersicht alle zur Zeit veröffentlichten Kurse findest.



Klicke auf den Kurs den Du gebucht hast und du kommst zu den Kursinhalten in einer Übersicht und kannst den Kurs dort starten und dich durch die Inhalte navigieren.

Jeder einzelne Kurs hat auch eine Kursübersicht:



Hier kommst Du zu den Inhalten, siehst alle Lektion bzw. die Modulübersicht und kannst den **Kurs starten**.



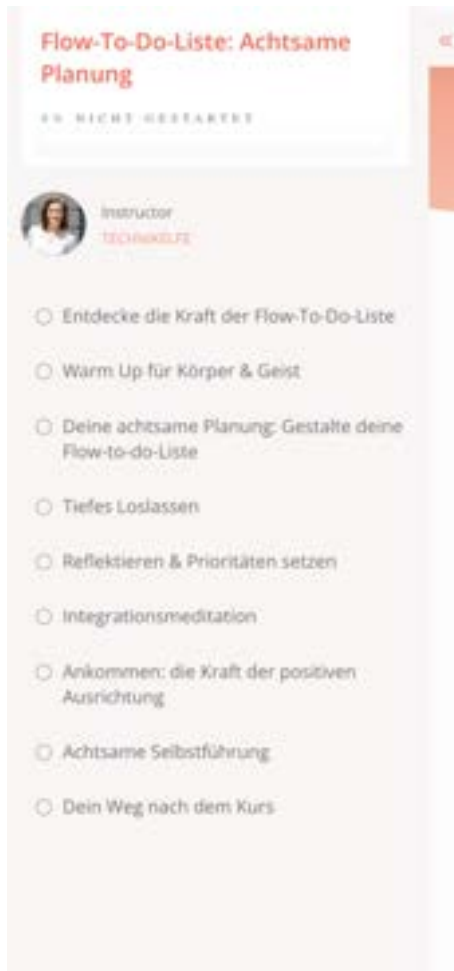
Nachdem Du den Kurs gestartet hast, kommst Du auf eine Modulübersichtsseite oder direkt auf die erste Lektion (je nachdem, ob der Kurs nur aus Lektionen oder auch Modulen und Kapiteln besteht) und kannst mit der **Lektion beginnen**.



Hier erwarten Dich dann die einzelnen Lektionen mit den Inhalten und am Ende der Lektion findest Du **Ressourcen**, die Du öffnen oder auch herunterladen kannst.

Hier kannst Du Dich orientieren und navigieren:

In jeder Lektion findest Du links die **Seitenleiste**, die Du zur **Navigation** nutzen kannst. Du siehst hier deinen Bearbeitungsfortschritt und kannst in den Lektionen hin und her springen.



Eine weitere Möglichkeit der Navigation findest Du oberhalb des Bildes, wo Du siehst wo Du Dich befindest und auch zurückspringen kannst. Das sind die sogenannten **Breadcrumbs**.



Solltest Du Fragen haben, kannst Du eine E-Mail an:

info@grinberg-praktiker-muenschen.de schreiben.

Hier helfe ich Dir gerne weiter.

Nun wünsche ich Dir viel Freude mit den Inhalten im Happy Body Trainingsbereich.

Herzliche Grüße, Mirjam